

2014.7

番外編

# N CPR

新生児蘇生法

## News Letter

### CONTENTS

- 1 NCPR 講習会の種類
- 2 トレーニングサイトの紹介
- 3 修了認定の更新手続き
- 4 「継続学習支援」フォローアップコース・スキルアップコース
- 5 「継続学習支援」eラーニング
- 6 Q&A
- 7 NCPR ホームページの紹介
- 8 (ご参考) 各種手続き書類のダウンロードページ

# ① NCPR 講習会の種類

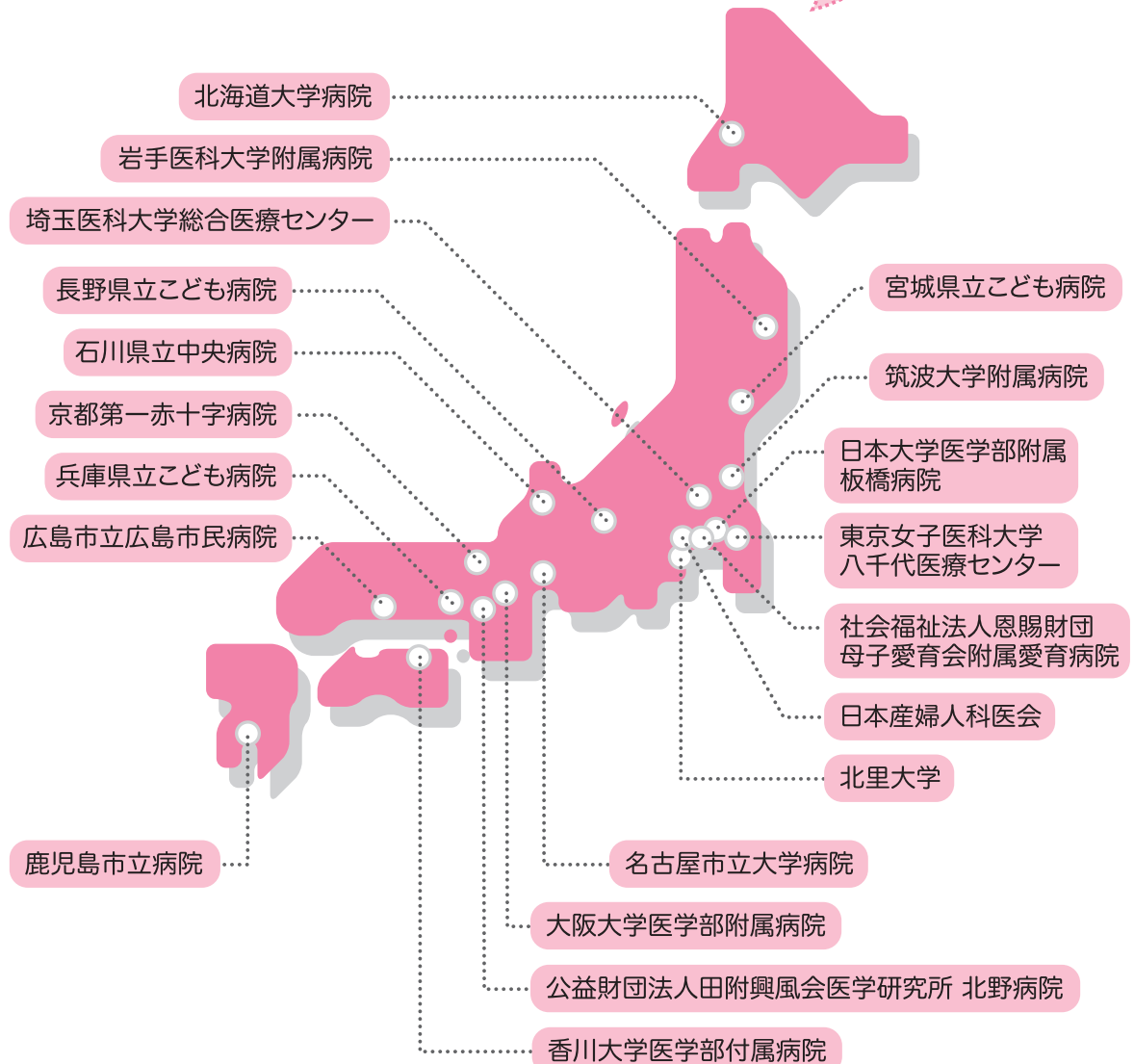
コース名	内 容	対 象
Iコース （「専門」コース インストラクター養成コース） ※5時間半	インストラクターとして講習会を開催するための知識・実技実習に関する指導法の習得	「専門コース」の認定を修了し、ガイドライン2010へアップデートしていることに加え、 1.日本周産期・新生児医学会の会員である医師 2.前項と同等以上の能力を有し、日本周産期・新生児医学会暫定指導医の推薦を得た医師 3.新生児蘇生に携わる専門性の高い看護師、助産師であり、所属団体から推薦を得た者
Aコース （「専門」コース） ※標準5時間（講義・実習）	気管挿管や薬物投与などの高度な手技もしくはその知識を含む、高度な新生児蘇生法	二次・三次周産期医療機関の医師、日本周産期・新生児医学会専門医、新生児蘇生に携わる専門性の高い看護師・助産師 等
Bコース （「一次」コース） ※標準3時間（講義・実習）	気管挿管や薬物投与などの高度な手技もしくはその知識を除く、基本的な新生児蘇生法	一次周産期医療機関の医師、新生児蘇生に携わる一般の看護師・助産師、卒後臨床研修プログラムにおける産科・小児科研修医、医学部学生、看護および助産学生、救命救急士等
IFコース （フォローアップコース） ※標準3時間半	I、A、Bコースという資格認定を目的とした講習会と違い、継続学習支援の一環として、知識や技能の「補完」「向上」を図る相互学習の場	I・Jの修了認定有資格者 ※受講対象者にJ認定者が含まれない場合あり
Sコース （スキルアップコース）	I、A、Bコースという資格認定を目的とした講習会と違い、継続学習支援の一環として、知識や技能の「補完」「向上」を図る相互学習の場 ※詳細は準備中	J・A・Bの修了認定有資格者

## ② トレーニングサイトの紹介 (2014年5月現在)

トレーニングサイトは各地域での新生児蘇生法普及事業の中心的役割を担っていくことを目的として設置されました。

全国20か所の各トレーニングサイト(下記図)では、学会主催講習会である インストラクター養成コース(1~2回/年)とフォローアップコース(1回/年)の 定期的な開催が計画されており、より多くの質の高いインストラクターの養成及び、各地域での講習会開催への支援やスキルアップのための活動を行っていきます。

トレーニングサイトは  
20か所になりました!



## ③ 修了認定の更新手続き

ここでは更新手続き方法についてご紹介いたします。

●更新手続きを行うことができる講習は  
下記で示された3つの内のいずれかです。

(なお、更新についての講習その他お手続きの  
詳細については、NCPR ホームページに掲載  
されておりますのでご参照ください。)

更新のための講習は  
「有効期限の4か月前」から  
履修することができます！

1

「eラーニング」の受講



※全ての履修を修了すると、  
「eラーニング修了証明書付認定更新申請書」が  
ダウンロードできます。

2

「公認講習会(専門コースおよび一次コース)」で  
実施される「講義」を聴講



お近くの「公認講習会」の講義を聴講し、  
主催者もしくは担当インストラクターより  
受講証明書付認定更新申請書に署名を  
いただいでください。

3

「フォローアップコース(I・J認定者)」  
「スキルアップコース(J・A・B認定者)(準備中)」  
を受講



※フォローアップコース、スキルアップコース  
の開催予定についてはホームページを  
ご覧ください。

上記の講習のいずれかを修了されたら、認定更新料をお振込みのうえ、所定の  
申請書類等を事務局までご提出ください。

新しい有効期限の修了認定証と認定カードをお届けいたします。

今後「継続学習」へ向けた学習支援サービスなど様々な取り組みを行い、さらに  
NCPRを発展させていきます。是非有効期限までに認定更新を行ってください。

※更新のための履修内容は変更になる場合があります。

## ④「継続学習支援」フォローアップコース・スキルアップコース

新生児普及事業発足より7年が経過し、新生児蘇生法委員会では既修了認定者への「継続学習支援」を実施・準備中です。

### フォローアップコース

- ・対象：専門コースインストラクター・一次コースインストラクター
- ・開催場所：全国トレーニングサイト（P3参照）
- ・NCPR講習会（A・Bコース）における「指導法」「教育法」に特化したプログラムです。

【フォローアップコースプログラム例】※プログラムはサイトにより異なります。

- ・講義（アルゴリズムのポイント）
- ・実習（基本手技演習・シナリオ演習の指導法について）
- ・ディスカッション・ワークショップ等

### スキルアップコース（※スキルアップコースは現在準備中です。プログラムについては変更もあります。）

- ・対象：J・A・Bの修了認定有資格者
- ・開催場所：2015年から「公認講習会Sコース」として全国に普及予定です。

#### 【スキルアップコース プログラム例】

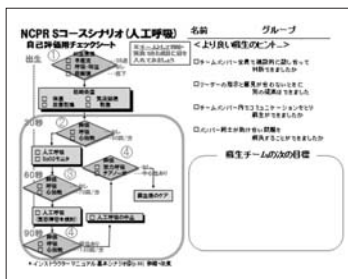
00：00-00：10	ご挨拶・コース説明
00：10-00：30	講義
00：30-01：40	手技（人工呼吸・胸骨圧迫）演習
01：40-02：50	シナリオ演習
02：50-03：00	総括

知識面はeラーニングでの事前学習を推奨。講義時間は最低限にします。蘇生技術の質の維持を主眼としたプログラム内容です。



#### 【手技演習】

チェックシートを用いて「自己評価」をすることにより「気付きを促す」学習支援。人工呼吸と胸骨圧迫を確実に習得することが目標となります。



#### 【シナリオ演習】

チームとしてシナリオ演習を行います。チーム単位でチェックシートを用いてセルフデブリーフィングを行います。



#### 【その他】

受講者にはNCPRのポイントをまとめたポケットハンドブックを差し上げます。またお手本手技の動画なども見ることができます。

フォローアップコース・スキルアップコースは修了認定を取得されている方対象の講習会です。コースを受講後、認定手続きを取られていない方、有効期限が切れている方は受講できません。過去にさかのぼり修了認定されたい方は事務局までご連絡ください。

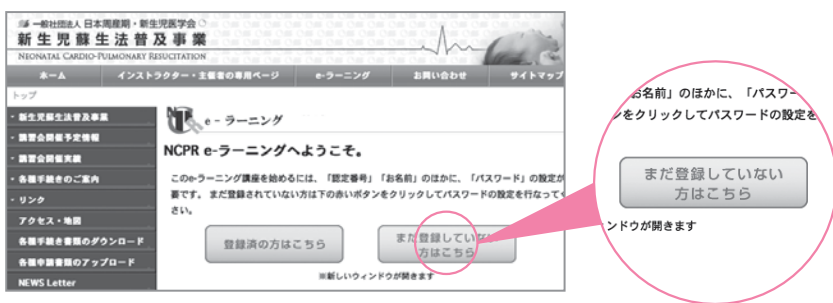
# ⑤「継続学習支援」eラーニング

● NCPR eラーニングは以下の手順で登録できます。

1 NCPRのHPからメニューの「e-ラーニング」をクリックします。



2 「まだ登録していない方はこちら」をお選びください。



3 修了認定番号、メールアドレス、パスワードを登録してください。

### パスワード設定

e-ラーニングを受講するには、まずパスワードの設定を行なって頂く必要があります。  
下の全ての項目を入力し、次へお進みください。

修了認定番号:	<input type="text"/>
パスワード:	<input type="password"/> (半角数字桁2) (半角数字桁5)
パスワード確認:	<input type="password"/> (上と同じものを入力してください)
お名前(漢字)姓:	<input type="text"/> 名 <input type="text"/>
お名前(カナ)セイ:	<input type="text"/> メイ <input type="text"/>
メールアドレス:	<input type="text"/>
メールアドレス確認:	<input type="text"/> (上と同じものを入力してください)

ご登録いただいたメールアドレスに受講登録確認メールが届きます。URLをクリックするとログイン画面になります。登録が完了すると、いつでもお好きな時に修了認定番号とパスワードでアクセスできます。

※有効期限をご確認ください。  
有効期限が切れている方はご利用できません。  
※スマホ等、携帯端末には対応しておりません。

4 有効期限月の4か月前になると「更新モードにする」と「次へ進む」を選択できるようになります。継続学習の方は「次へ進む」を、更新のための履修の方は「更新モードにする」で履修をスタートしてください。

更新のお知らせ

認定更新の期限が近づいて参りました。

〇〇〇〇さんの有効期限は2012年12月31日です。

認定更新のためには、もう一度e-ラーニングの全てのセクションを受講して頂く必要があります。(更新モードでの受講となります)  
もし、下の更新モードにするボタンをクリックしてください。  
※更新モードでもe-ラーニングの内容は従来と同じで変わりありません。

## ●e ラーニングご利用環境について

e-ラーニングを学習して頂くにあたり、下記のご利用環境にて学習を行なってください。

項目	仕様
推奨OS	WindowsXP、Windows Vista、Windows7 MacOS X ※スマートフォン(iPhone,Android)、タブレット (iPad,Android)ではご利用になれません。
推奨 ブラウザ	Google Chrome (推奨) Internet Explorer 8以上、Firefox 4以上 ※Internet Explorerでご覧頂けない場合はGoogle Chromeでお試しく下さい。
必須 プラグイン	Adobe Flash Player (最新版)
PC音声再生 環境	音声再生可能なPCを推奨
必須ネット ワーク環境	ADSL以上のブロードバンド回線 Flash動画再生可能 ※ネットワーク環境のセキュリティにより、動画が再生 できない場合があります。その場合は、ネットワーク管 理者にご相談いただき、セキュリティの設定を変更して ください。



ご使用のパソコン環境により

「Internet Explorer (インターネットエクスプローラー)」では正常に動かない場合がございます。

最後のアンケートが  
表示されない!



次の項目にいく  
矢印が表示されない



履修を終えたのに、  
セクションの色が  
青のまま…  
ピンクに変わらない!

Windows8  
最新のOSでやってるのに  
うまく進まない

動画がうまく  
再生されない!



「Internet Explorer（インターネットエクスプローラー）」でご覧いただけない場合は「Google Chrome（グーグルクローム）」をお試しください。



## グーグルクロームダウンロード方法 <http://www.google.co.jp/intl/ja/chrome/browser/>

### ①検索エンジンで「グーグルクローム」と入力して検索



### ②「無料ダウンロード」をクリック



### ③同意の上「インストール」をクリック



### ④インストール完了です



※e ラーニング履修時には、ネットを立ち上げる際、グーグルクロームでおつなぎください。



## ● 認定更新について

**Q** 更新はいつからできますか

**A** 有効期限の4ヵ月前より行えます。  
有効期限の4ヵ月前になると事務局より更新についてのご案内を発送いたします。詳細はご案内をご確認ください。

## ● eラーニングについて

**Q** パスワードの設定ができません

**A** 入力文字をご確認ください  
修了認定番号、パスワード、メールアドレス→半角英数  
氏名のフリガナ→全角カナ

**Q** 姓が変わったのですが、  
変更手続きをしていません

**A** eラーニングは旧姓で登録、履修してください。  
早急に登録事項変更届をご提出ください。  
※登録事項変更届等「各種申請手続きの書類」については、  
10～12頁をご参照ください

**Q** 登録を済ませましたが、  
メールが届きません

**A** メールが迷惑メールと認識され、受信できないことが考えられます。またスマホ等携帯端末には対応しておりません。  
事務局までご連絡ください。

**Q** 履修途中で画面が  
動かなくなりました

**A** ご使用のパソコン環境により、インターネットエクスプローラーでは正常に動かない場合がございます。  
グーグルクロームからおつなぎください。  
※7～8頁をご参照ください

**Q** 全て履修が修了したのに、  
更新申請書がダウンロード  
できません

**A** 履修のモードが「通常」と「更新」と2種類あります。  
「更新モード」になっていないと申請書のダウンロードができません。  
事務局までご連絡ください。

## ● その他

**Q** 認定料(新規・更新)は  
銀行ATMからも払込み  
できますか

**A** 可能です。下記口座までお願いします。  
※新規と更新では口座が異なりますのでご注意ください。

**【新規認定料】**

ゆうちょ銀行 〇一九(ゼロイチキュウ)店  
当座 0580908

**【更新認定料】**

ゆうちょ銀行 〇一九(ゼロイチキュウ)店  
当座 0655746

**【加入者名】**

日本周産期・新生児医学会 新生児蘇生法普及事業

# ⑦NCPR ホームページの紹介

新生児蘇生法普及事業のすべてを閲覧することができます。

eラーニングや、5年ごとに改訂されるガイドラインに関する記事、定期刊行されるニュースレターなど、必要に応じてダウンロードしていただくことも可能です。

ぜひNCPRホームページを閲覧してください。

## 一般ページ

(すべての方が閲覧できるページ)

### ●新生児蘇生法普及事業

本事業の目的や制度の概要、新生児蘇生法委員会の紹介、全国のインストラクター名簿の最新情報を掲載しています。

### ●講習会開催情報

全国各地で予定されている公認講習会を、コース分類・開催エリア・開催日をキーワードにして、検索することができます(毎週月曜日に更新)。学会主催講習会である「インストラクター養成講習会」の募集もこのページで案内しています。

### ●講習会開催実績

本事業における過去からの推移やアンケート集計をグラフで紹介しています。

### ●各種手続きのご案内

認定手続き、認定更新手続き、受講に必要なテキスト、講習機材の紹介など記事が閲覧できます。

### ●各種申請手続きの書類

必要に応じてダウンロード・アップロードで目的の申請書類を入手してください。送信書類には添付機能も完備しておりますので、複数の関連書類を送受信することが可能です。



## インストラクター・主催者専用ページ

### ●講習会開催の手引き

インストラクター経験がまだ浅い方にとっては、役に立つ内容（講習スライドや機材の紹介、開催計画、スケジュール立案と管理など）が掲載されています。

### ●インストラクター専用掲示板

主催者やインストラクターが自由に意見交換できる場所です。講習会開催に向けてご活用ください。

### ●ダウンロード・アップロード

複数の書類で構成される「公認申請書」や「実施報告書」、その他の「手続き」に関する送受信は、こちらから行うと便利です。

最新情報の入手先は？

新生児蘇生法普及事業ホームページ

<http://www.ncpr.jp/>

書類の送付先は？

〒162-0845  
東京都新宿区市谷本村町 2-30  
日本周産期・新生児医学会  
新生児蘇生法普及事業／事務局

お問い合わせは？

電話：03-5228-2017 《平日 10：00～18：00》  
FAX：03-5228-2104  
Eメール：info@ncpr.jp



# ⑧ (ご参考) 各種手続き書類のダウンロードページ

一般社団法人 日本周産期・新生児医学会  
**新生児蘇生法普及事業**  
 NEONATAL CARDIO-PULMONARY RESUSCITATION

ホーム インストラクター・主催者の専用ページ e-ラーニング お問い合わせ サイトマップ

トップ > 各種手続き書類のダウンロード

各種手続き書類のダウンロード

各種手続き書類を必要に応じてダウンロードしてください。PDFファイル以外の書類は「各種手続き書類のアップロード」ページより自動送信できます。

登録事項変更届	ダウンロード
修了認定カード再発行申請書	ダウンロード
インストラクター養成コース講習会受講申込書	ダウンロード
Bコースインストラクター認定申請書	ダウンロード
Bコースインストラクター推薦状	ダウンロード
暫定移行処置適応申請書	ダウンロード
インストラクターコース課題フォーマット	ダウンロード
受講証明付認定更新申請書	ダウンロード

日本周産期・新生児医学会  
 新生児蘇生法普及事業 事務局  
 〒162-0845  
 新宿区市谷本村町2-30  
 TEL: 03-5228-2017  
 FAX: 03-5228-2104  
 MAIL: info@ncpr.jp

© 2010 日本周産期・新生児医学会 All Rights Reserved. プライバシーポリシー

一般社団法人 日本周産期・新生児医学会  
 新生児蘇生法普及事業 事務局  
 FAX 03-5228-2104

登録事項変更届

該当する項目に「○」をいれ、必須項目以外は変更箇所のみ入力してください。

<input type="checkbox"/> 住所変更	<input type="checkbox"/> 姓・名
<input type="checkbox"/> 自宅住所変更	<input type="checkbox"/> 日本周産期・新生児医学会会員登録加入
<input type="checkbox"/> E-mailアドレス変更	<input type="checkbox"/> その他

フリガナ (必須)

氏名 (必須)

〒登録番号 (必須) J・J・A・B - -

性別

籍地

TEL FAX

E-mail

TEL FAX

E-mail

ご希望講習先  勤務先  自宅

会員登録加入 日本周産期・新生児医学会会員登録号 (7桁)

その他の変更